

肝炎ウイルスは
あなたをだまします。

自覚症状がないまま、
とつぜん肝がんを引き起こす。
それがB型肝炎ウイルスの怖さです。



命を守る方法が、ひとつ。



B型肝炎のこと、なんでもご相談ください。

エコー検査で
何がわかるの？


症状がないのに
どうして検査を受けるの？

生活で気を
つけることは？

検査や治療の助成を
受けられるの？

健康診断の肝臓の数値が
正常でも、詳しく検査した方が
いいってホントですか？

子どものワクチンは
した方がいいの？

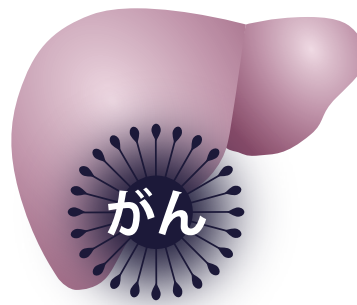


佐賀県の肝臓相談窓口にお電話を 月~金(祝日除く)10:00~16:00

0952-34-3731 佐賀大学
医学部附属病院
肝疾患センター



肝機能の数値が正常でも、
突然がんになることが。



「自覚症状がないから大丈夫」「肝機能の数値も正常だし」と言っている方が、知らないうちに肝がんになっていることがあります。B型肝炎ウイルスはあなたの体内で眠っているわけではありません。感染から長い年月がたって突然がんを引き起こす、油断のならないウイルスです。ひとたびがんができれば、急速に成長するので、半年ごとにエコー検査で肝臓を診ることを強くおすすめします。



同封の医療機関で、
肝臓を精密にみることができます。

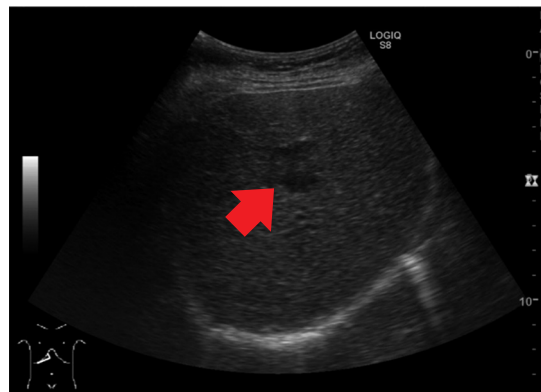


肝臓の検査は専門性が高いので、肝臓に詳しい医師が行います。同封のリストから医療機関を選び、「B型肝炎ウイルスの精密検査を受けたい」とお伝えの上、検査の予約をしてください。検査は20分ほどで終わります。

半年に一度 のエコー検査が、命を守ります。




肝臓の内側をみれば、
肝がんの早期発見につながります。



エコー検査は肝臓の状態を超音波で見る検査です。肝臓の中にがんができていを見つけることができます。肝がんの初期は自覚症状がなく、肝機能の数値に異常が出にくいので、エコー検査が早期発見の鍵になります。



県から助成金が出ます。



検査費用、抗ウイルス薬費用のどちらにも、助成制度があります。

助成金の詳しい内容は、佐賀県にお問い合わせください。

0952-25-7491

佐賀県 健康増進課 がん撲滅特別対策室まで